



JR 馬喰町駅からの経路 (東京駅方面からお越しの方)

「2」番出口を目指します。(「A2」ではありませんので、ご注意ください。)
まずは、「西口改札」を目指します！

※15両編成、11両編成とも一番後ろの車両にお乗りいただくと、最短ルートで向かうことができます。




1. 西口改札に向かいます。



5. 階段を上りきり、右に曲がります。



9. まっすぐ進みます。



2. 看板に従い、ホームを進みます。




6. 上りエスカレーターにのります。



10. 右手にコンビニエンスストア「NEW DAYS」があります。




3. 看板に従い、階段を上ります。



7. 長いエスカレーターです。




11. 突き当たりの2番出口の看板を、右に曲がります。



4. もしくは、エレベーターも利用できます。



8. エスカレーターを降りると、西口改札です。改札を出て、右に曲がります。



12. 階段を上ります。



レンタルサロン・シェアサロン

Ist Village イスト・ヴィレッジ

Tel 03-3866-5677

電話受付時間 09:30~18:00 (平日)
利用可能時間 10:00~22:00 (平日/土日祝日)



13. 階段を上りきり、地上に出たら左にまがります。



14. 左手の「ミニストップ」を、左に曲がります。



15. オレンジ色の建物のハンバーグ & とんかつ「三福亭」が左手にありますので、まっすぐ進みます。



16. しばらく進むと、左の角に「泰岳ビル」があります。さらにまっすぐ進みます。



17. 右手に「エトワール海渡商品部」の看板が見えます。



18. さらにまっすぐ進むと、左手に「パーキング」があります。



19. 「小要歯科」の看板があります。まっすぐ進みます。



20. 突き当りの花壇を左に曲がります。



21. 「イスト・ヴィレッジ東京」が見えます。赤丸のついたビルです。



22. 横断歩道を渡り、左へ進みます。もうすぐ到着です。



23. 赤レンガ色の建物がレンタルサロン、「イスト・ヴィレッジ東京」です。矢印の先が入り口です。



24. 花壇と看板の横の通路を通り、エレベーターで6階に上がります。



25. エレベーターを6階で降り、右手がサロンの受付です。