



### 東日本橋駅からの経路 (押上方面からお越の方)

JR 総武線側の「2」番出口を目指します。(「A2」ではありませんので、ご注意ください。)  
まずは、「問屋街方面改札」を目指します！

※上り線は「西馬込方面行ホーム」になります。8両編成の4両目にお乗りいただくと、最短ルートで向かうことができます。



乗車位置案内



4. 地下通路を通り、エスカレーターへ。



8. 都営新宿線・総武快速線への看板の下を右に進みます。



1. 都営新宿線・総武快速線方面へ進みます。



5. エスカレーターを上りきったら、突きあたりを左に曲がり、「問屋街方面改札」に向かいます。



9. 問屋街方面の改札です。改札を出たらななめ左へ進みます。



2. まっすぐ進み、突きあたりを左へ、階段を下ります。




6. 下りのホームに出るので、右に進みます。




10. 改札を出て、地下通路をななめ左へ進みます。



3. そのまま階段を下ります。(目的の改札は反対側のホーム側です)



7. 下りのホームをまっすぐに進みます。



11. まっすぐに進みます。



レンタルサロン・シェアサロン

**ist Village** イスト・ヴィレッジ

Tel 03-3866-5677

電話受付時間 09:30~18:00 (平日)  
利用可能時間 10:00~22:00 (平日/土日祝日)



12. 突きあたりは都営新宿線の改札です。突きあたりを右に進みます。



17. まっすぐ進みます。



22. オレンジ色の建物のハンバーグ & とんかつ「三福亭」が左手にありますので、まっすぐ進みます。




13. 「総武快速線」方面に、まっすぐ進みます。



18. 突き当りの2番出口の看板を、右に曲がります。




23. しばらく進むと、左の角に「泰岳ビル」があります。さらにまっすぐ進みます。



14. 広い地下通路を、まっすぐ進みます。



19. 階段を上ります。



24. 右手に「イトワール海渡商品部」の看板が見えます。




15. 左手に、都営新宿線の改札が見えます。そのまま直進します。




20. 階段を上りきり、地上に出たら左に曲がります。



25. さらにまっすぐ進むと、左手に「パーキング」があります。



16. 突きあたりのコンビニエンスストア「NEWDAYS」を左に曲がります。



21. 左手の「ミニストップ」を、左に曲がります。



26. 「小要歯科」の看板があります。まっすぐ進みます。





レンタルサロン・シェアサロン

**ist Village** イスト・ヴィレッジ

**Tel 03-3866-5677**

電話受付時間 09:30~18:00 (平日)  
利用可能時間 10:00~22:00 (平日/土日祝日)



27. 突き当りの花壇を左に曲がります。



32. エレベーターを6階で降り、右手がサロンの受付です。




28. 「イスト・ヴィレッジ東京」が見えます。赤丸のついたビルです。



29. 横断歩道を渡り、左へ進みます。もうすぐ到着です。



30. 赤レンガ色の建物がレンタルサロン「イストヴィレッジ東京」です。矢印の先が入口です。



31. 花壇と看板の横の通路を通り、エレベーターで6階に上がります。