レンタルサロン・シェアサロン

ist Village イスト・ヴィレッジ

Tel 03-3866-5677

電話受付時間 09:30~18:00 (平日)
利用可能時間 10:00~22:00 (平日 / 土日祝日)

東日本橋駅からの経路
（押上方面からお越の方）

JR 総武線側の「２」番出口を目指します。
（「Ａ２」ではありませんので、ご注意ください。）
まずは、「横山町方面改札」を目指します！

※上り線は「西馬込方面行ホーム」になります。
８両編成の４両目にお乗りいただくと、
最短ルートで向かうことができます。

乗車位置案内



1．都営新宿線・総武快速線方面へ進みます。



2. まっすぐ進み、突きあたりを左へ、階段を下ります。

3. そのまま階段を下ります。（目的の改札は反対側のホーム側です）

4. 地下通路を通り、エスカレーターへ。



5. エスカレーターを上りきったら、突きあたりを左に曲がり、「問屋街方面改札」に向かいます。



6. 下りのホームに出るので、右に進みます。



7. 下りのホームをまっすぐに進みます。

8. 都営新宿線・総武快速線への看板の下を右に進みます。

9. 問屋街方面の改札です。改札を出たらななめ左へ進みます。

10. 改札を出て、地下通路をななめ左へ進みます。

11．まっすぐに進みます。

12. 突きあたりは都営新宿線の改札です。突きあたりを右に進みます。

13. 「総武快速線」方面に、まっすぐ進みます。



14. 広い地下通路を、まっすぐ進みます。

15．左手に、都営新宿線の改札が見えてきます。
そのまま直進します。

16. 突きあたりのコンビニエンスストア「NEWDAYS」を左に曲がります。

17．まっすぐ進みます。

18．突き当りの2番出口の看板を、右に曲がります。

19. 階段を上ります。



20．階段を上りきり、地上に出たら左に曲がります。

21. 左手の「ミニストップ」を、左に曲がります。

22. オレンジ色の建物のハンバーグ ＆ とんかつ「三福亭」が左手にありますので、まっすぐ進みます。

23. しばらく進むと、左の角に「泰岳ビル」があります。さらにまっすぐ進みます。

24．右手に「エトワール海渡商品部」の看板が見えます。

25．さらにまっすぐ進むと、左手に「パーキング」があります。

26.「小要歯科」の看板があります。まっすぐ進みます。

27．突き当りの花壇を左に曲がります。

28.「イスト・ヴィレッジ東京」が見えます。赤丸のついたビルです。

29. 横断歩道を渡り、左へ進みます。もうすぐ到着です。

30. 赤レンガ色の建物がレンタルサロン「イストヴィレッジ東京」です。矢印の先が入口です。

31．花壇と看板の横の通路を通り、エレベーターで６階に上がります。

32. エレベーターを 6 階で降り、右手がサロンの受付です。